

KINDERBOEKEN-  
WEEK 2023



# ZOETE ZUSJES



# BIJ MIJ THUIS

Naam .....

Groep ...

## WIE WOONT ER BIJ MIJ THUIS?

Iedereen heeft een ander thuis. Sommige kinderen wonen alleen met hun vader of moeder, andere kinderen wonen met opa's, oma's, broertjes, zusjes, tantes, ooms, huisdieren, pleegbroertjes en pleegzusjes, of andere familie en vrienden. Wie woont er bij jou thuis?

Teken hieronder wie er bij jou in huis woont en zet erbij wie ze zijn.

Vergeet je  
huisdieren  
niet!



# INVULBLAD

Kruis het plaatje aan dat bij jou past. Zit er niets bij? Teken dan in het lege rondje zelf iets.



Hier speel  
ik thuis  
het liefst mee:

Dit vind ik  
het fijnste  
plekje in huis:

Dit eet ik  
het liefst  
thuis:

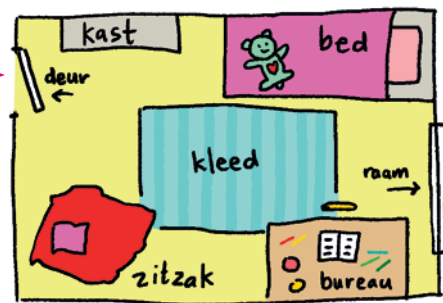
Ik woon  
graag  
dicht bij:

In dit huis  
zou ik wel  
willen wonen:



# DIT IS MIJN KAMER


Heb je een eigen kamer? Of slaap je samen met iemand op een kamer? Waar staat je bed? Heb je een bureau? Een kledingkast? We gaan een plattegrond tekenen van je eigen kamer of de kamer waar jij slaapt. Een plattegrond lijkt op een foto van boven. Doe dus net alsof je een camera bent, die vanaf het plafond een foto maakt van je kamer. Teken alles wat er te vinden is in jouw kamer. **Kleur je plattegrond ook mooi in.**




# BRENG DE ZOETE ZUSJES THUIS!



Saar en Janna zijn verdwaald. Kun jij de goede weg naar huis vinden?



THUIS



START




# KLEURPLAAT

# DE ZOETE ZUSJES



TE KOOP  
VERKOOP



SAAR

boven

Janna

BREEKBAAR

BAD-KAMER

KEUKEN

BRAM

# EXTRA LESIDEEËN -1-

## GEHEUGENSPELETJE

Net zoals 'Ik ga op vakantie en ik neem mee...' spelen we nu: 'Bij ons thuis hebben we...' Elke keer dat je aan de beurt bent, noem je alle spullen die al genoemd zijn en iets extra's. Probeer zo veel mogelijk te onthouden. Vergeet je iets? Dan ben je af.

Begin bijvoorbeeld met: 'Bij ons thuis hebben we een koelkast.' De volgende zegt dan: 'Bij ons thuis hebben we een koelkast en een hangmat.' Degene die erna komt, moet eerst weer alles opnoemen en iets nieuws erbij bedenken. 'Bij ons thuis hebben we een koelkast, een hangmat en een slang.'

En ga zo maar door. Succes!



## BOUW JE EIGEN DROOMHUIS

Neem allemaal een schoenendoos mee naar school om je eigen droomhuis te knutselen. Hoe ziet het droomhuis eruit? Heeft het huis een zwembad, een glijbaan, een garage voor tien auto's, een eigen dierentuin, een trampoline, een studio of gamekamer? Alles kan en alles mag! Dus neem zo veel mogelijk knutselspulletjes mee en ga maar lekker aan de slag.



## LEKKER VOORLEZEN uit *De Zoete Zusjes gaan verhuizen*

Natuurlijk lees je ook gezellig samen het nieuwe boek *De Zoete Zusjes gaan verhuizen*. En daarna kun je er samen over door praten: Ben jij wel eens verhuisd? Vond je dat spannend of juist leuk? Wat maakt een thuis eigenlijk een thuis? Heeft iedereen een thuis? Hoe ziet jouw thuis er later uit als je groot bent? Wat zou je graag willen?



## HUIZEN OP HET SCHOOLPLEIN

Zorg voor een grote bak met stoepkrijt en teken buiten een eigen huisje voor jezelf op het plein.

Teken een deur, een bed, een tafel, een kast, een tuin, een voetbalveldje of een zwembad.

Versier je tuintje met bloemen, teken leuke knuffels op je bed en maak er echt je eigen plekje van.

Daarna kun je weggetjes maken van huis naar huis en kun je op bezoek bij elkaar.



## EXTRA LESIDEEËN -2-

LEUK!

niet leuk

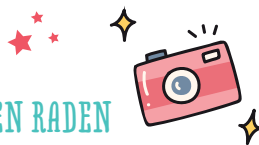
## LEUK EN NIET ZO LEUK

Ieder thuis is anders. In sommige huizen is het heel druk, in andere huizen heel rustig. Soms wordt er heel veel gelachen en soms wordt er heel veel ruzie gemaakt.

In elk huis is wel iets wat leuk is en iets wat niet zo leuk is. Hoe is dat bij jou thuis?

Iedereen krijgt twee post-its, een rode en een groene. Probeer op de groene post-it iets te schrijven of tekenen wat je heel erg leuk vindt bij jou thuis. Op de rode schrijf of teken je iets wat je juist niet zo leuk vindt. Plak daarna alle post-its op het bord. Zie je overeenkomsten en verschillen? Wie durft er te vertellen over iets wat leuk of niet zo leuk is thuis? En herkennen de andere kinderen in de klas misschien iets? En hebben ze nog goede tips voor je?

## HUIZEN RADEN



Laat alle kinderen een foto maken van hun eigen huis en/of hun eigen kamer. Zet alle foto's om de beurt op het digibord. Kunnen de klasgenoten raden van wie het huis en/of de kamer is? Wat valt op aan het huis of de kamer? Ben je er wel eens op bezoek geweest? Is het heel anders dan jouw eigen huis of lijkt het er wel een beetje op? En welk huis is van de juf of meester?

## FOODFESTIVAL

Wat eet jij het allerliefst thuis? Laat je gewone lunch een keer thuis en neem allemaal je allerlekkerste eten mee naar school. Wat kan jouw vader, moeder, oma of opa heerlijk maken? Schuif een heleboel tafeltjes aan elkaar en maak er een echt foodfestival van waar iedereen lekkere gerechten kan proberen. Zit er iets tussen wat je nog nooit geproefd hebt? Wat was het aller-, allerlekkerst? Eet smakelijk!

